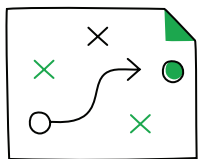


Wrike Resource

Kollaboratives Ressourcenmanagement

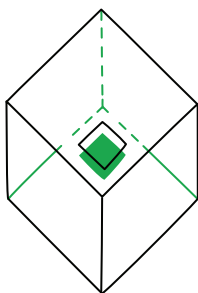
Steigern Sie die Teameffizienz und verteilen Sie Ressourcen effektiv, um die Geschäftsziele zu erreichen

Gutes Ressourcenmanagement beinhaltet die Entscheidung, wie viel Aufwand eine Aufgabe erfordert und die Auswahl der richtigen Person für den Job. Wrikes intuitive Ressourcenmanagement-Lösung ermöglicht es globalen Projektteams, die Projektplanung zu optimieren, die Arbeitsauslastung auszugleichen und die Produktivität zu steigern.



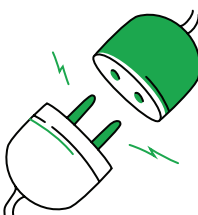
Einfach

Maximieren Sie Ressourcen und reduzieren Sie Ineffizienzen. Das intuitive Design von Wrike macht es einfach, die richtigen Ressourcen den richtigen Projekten zuzuweisen. Wrikes Ressourcenmanagement ermöglicht es Projektmanagern, Arbeitszeiten flexibel zuzuweisen und anzupassen, um den Stärken und der Verfügbarkeit jedes einzelnen Teammitglieds optimal gerecht zu werden.



Transparent

Erhalten Sie vollen Einblick in die Workload-Kapazität des Teams. Verschaffen Sie sich schnell einen Überblick über den Zeitplan und die Projekte jedes Teammitglieds - wer macht was und wie lange dauert jede Aufgabe - in Wrikes Workload-Ansicht. Minimieren Sie Konflikte und ungenutzte Ressourcen, indem Sie einen besseren Einblick in die Teamverfügbarkeit erhalten.



Flexibel

Optimieren Sie die Teamleistung mit Projektverfolgung in Echtzeit. Passen Sie Zeitleisten an und weisen Sie Aufgaben neu zu, um sie an die sich entwickelnden Geschäftsprioritäten anzupassen, indem Sie die einfache Drag-and-Drop-Interface von Wrike verwenden. Ermöglichen Sie Ihrem Team, effektiv zusammenzuarbeiten und vermeiden Sie Projektverzögerungen aufgrund unausgeglichener Arbeitsauslastung.

Wrike Resource: Ein leistungsstarkes Tool zur Optimierung der Arbeitsauslastung

Aufwandszuordnung

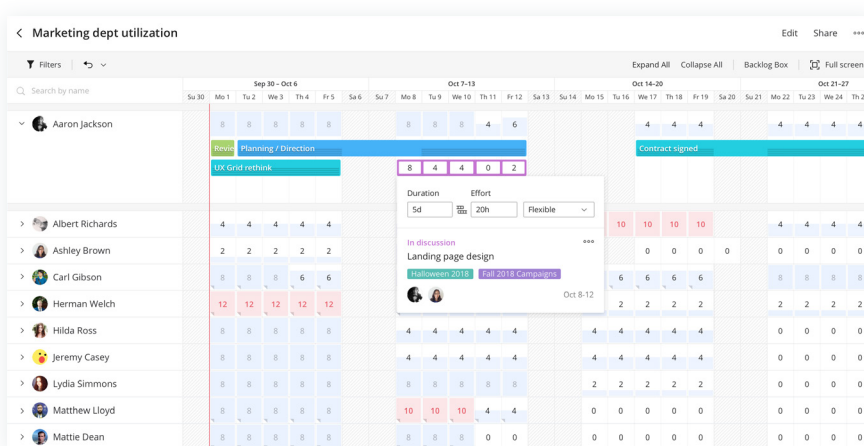
Start date: 10/08/2018, Due date: 10/12/2018, Duration: 5d, Effort: 20h, Part-time

Allocation: Aaron Jackson (2h/d x 5 days), Ashley Brown (2h/d x 5 days)

Calendar view showing effort distribution for October and November 2018.

- Erfassen Sie den Gesamtaufwand und die Zeit, die für die Durchführung eines Projekts erforderlich sind.
- Teilen Sie die benötigten Stunden auf Ihre Teammitglieder auf, um die Effizienz zu maximieren und den Stärken der Teammitglieder gerecht zu werden.
- Passen Sie Wrike-Berichte, Gantt-Diagramme und die Tabellenansicht an, um das Feld "Aufwand" anzuzeigen.

Workload-Ansicht



- Erhalten Sie vollen Einblick in die gesamte Arbeitsauslastung Ihres Teams, sogar auf der Ebene einzelner Teammitglieder.
- Gleichen Sie die Arbeitsauslastung des gesamten Teams durch einfaches Drag-and-Drop aus, um Burnout oder nicht ausgelastete Ressourcen zu vermeiden.
- Legen Sie Prioritäten neu fest und verteilen Sie Arbeitsstunden flexibel und in Echtzeit auf alle Mitarbeiter, um Verzögerungen zu vermeiden und dringende Anfragen zu bearbeiten.

Möchten Sie einen besseren Einblick in die Verfügbarkeit und Auslastung Ihres Teams erhalten? Haben Sie Interesse daran, die Projektzuordnung mit einer einfach zu bedienenden Lösung zu verwalten?

Testen Sie noch heute unser neues Tool für Ressourcenmanagement!