




Verbesserte Transparenz und Übersicht mit Dashboards

25. Juli 2018



Wer bin ich?



Jana Metz


Intl. New Business Manager

Spezialität:

- Hilft Kunden, Operational Excellence zu erreichen
- Verwandelt Wrike-Neulinge (Intern und Extern) in Wrike-Experten



Warum machen wir
dieses Webinar?



Agenda

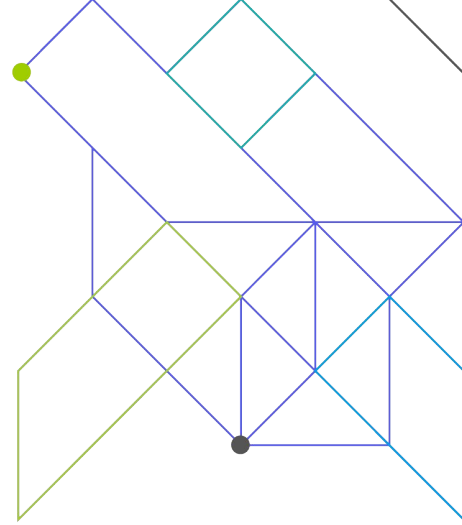
- Dashboards erstellen und teilen
- Widget-Vorlagen benutzen
- Benutzerdefinierte Widgets erstellen und bearbeiten
- Best Practices für persönliche Dashboards
- Best Practices für Team-Dashboards
- Neueste Funktionen

Warum Dashboards so nützlich sind

- Dynamisches Monitoring-Tool
- Verfügbar in allen kostenpflichtigen Accounts
- Sehr anpassbar
- Geben Übersicht
- Team & persönlich

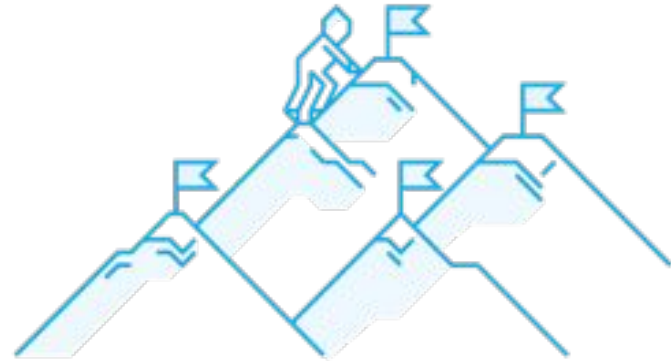


DEMO



Zusammenfassung

- Dynamische Transparenz und Übersicht
- Flexibel und anpassbar
- Persönliches Monitoring-Tool
- Team-Monitoring-Tool



Wrike Community

- Kommen Sie mit anderen Nutzern ins Gespräch
- Erweitern Sie Ihr Wissen: Finden Sie Best Practices und Antworten auf Ihre Fragen
- Geben Sie uns Feedback zum Produkt (wird an unser Produkt-Team weitergeleitet)
- Präsentieren Sie Ihre Arbeit

www.wrike.com/community